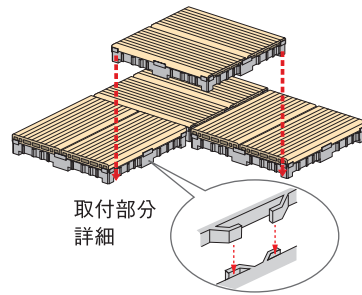


〔エア J.デッキ〕製品一覧

サイズ	色	表面仕上	単体重量(kg/枚)	梱包	重量(kg/箱)
300×300(H50)	サンディー ブラウン	フラット	1.7	段ボール箱 12枚入	20(中身)
		リップ			
	ブラウン	フラット			
		リップ			
	ディーブ グレー	フラット			
		リップ			

※数量によっては、特注寸法品も承ります。



取付要領・特記事項

〈施工上の注意〉

(エア J.デッキ)は「施工説明書」に基づいて正しく取り付けてください。取付要領や注意事項を守って頂かない場合、事故や部材の損傷等の問題が生じる場合がございますので、ご注意ください。

■適切な施工場所について

- フラットな床面に設置してください。
- 水が溜る場所は避けてください。
- 車庫等の重量物による破損の恐れがある場所は避けてください。
- 階下への避難口の確保に注意してください。

■適切な施工方法

- 施工前には床面の異物を取り除いてください。
- 切断する場合は裏の固定ビスの位置を外したラインで加工してください。



(裏面)

- デッキ面を縦方向に切断しないでください。
- デッキ材と壁面との間に 10mm 以上の隙間を空けてください。

■特殊環境

屋上や高層階での強風等による飛散対策が必要となる場合は、事前にご相談ください。

〈ご使用上の注意〉

(エア J.デッキ)は木とプラスチックを複合リサイクルして製造した、天然木の風合いを持つ新素材です。腐らず、ひび割れ・トゲ・ささくれもない優れた製品ですがご使用上は下記の事項にご注意ください。

- 色調や表面の風合いが製品毎に多少異なる場合がございます。また多少の寸法誤差、形状変化が生じる場合がございます。
- 紫外線によって多少の退色があります。
- デッキ表面が経年的に変化した粉や外部からの汚れによって、衣服等に汚れや色がつく場合があります。

■たき火や花火等は火災の恐れがありますので絶対に行わないでください。

■重量物や先端のどがった物を落とすと、割れや凹みが生じる場合があります。

■夏季の強い直射日光で表面が熱くなる場合があります。

〈お手入れ方法〉

■日ごろは中性洗剤の希釈液を使い、布巾等で表面の模様の方に擦る様に拭いた後、水拭きで仕上げてください。デッキブラシを使用する場合は、過度にこすらない様に注意してください。

■デッキ面に欠けやキズができた場合は、その部位でケガをすることがありますのでサンドペーパー(＃24~40)等で鋭利な部分を研磨・除去してください。

■デッキの下に砂や落ち葉が溜ると雨水等が流れにくくなりますので、定期的に点検・掃除を行なってください。

地球の恵みを、社会の望みに。



エアウォーター・エコロッカ株式会社

東日本営業グループ

〒106-0031 東京都港区西麻布 2 丁目 24 番 11 号 麻布ウエストビル
TEL.03-6419-3225 FAX.03-3797-5506

西日本営業グループ

〒550-0005 大阪府大阪市西区西本町 2 丁目 3 番 10 号 西本町インテスビル
TEL.06-6533-1009 FAX.06-6533-1097

北日本営業グループ

〒060-0003 北海道札幌市中央区北 3 条西 1 丁目 2 番地 サンワビル
TEL.011-212-8230 FAX.011-261-8651

長野工場

〒381-0102 長野県長野市若穂保科 3440 番地 9
TEL.026-282-0033 FAX.026-282-0011

千葉工場

〒299-2415 千葉県南房総市富浦町深名 427-1
TEL.0470-20-4055 FAX.0470-20-4056

吉川倉庫

〒342-0008 埼玉県吉川市旭 8 番 2 号

<https://ecoroca.com>



この SDGs バッジは、エア・ウォーターグループ内の啓蒙活動の一環として、環境にやさしいエコロッカ素材で作られています。(非売品)



地球の恵みを、社会の望みに。

エアウォーターグループは SDGs に積極的に取り組んでいます。



AIR WATER ECOROCCA Web Shop
エア・ウォーター・エコロッカ Webショップ

<https://ecoroca-onlineshop.com>



地球の恵みを、社会の望みに。

エアウォーター・エコロッカ株式会社

エア ジェイ. デッキ

Air J.Deck

簡易ジョイント型 システムデッキ



Air J.Deck エア ジェイ. デッキ

人工再生木材で作った、美しいシステムデッキです。



ブラウン

サンディーブラウン



安心素材、そして簡単設置

〔人工再生木材〕は、トゲささくれが発生せず、塩素や重金属等の有害物質も含まない安心素材です。
 設置は、簡易ジョイントでつなぐだけの簡単な作業です。
 ※設置エリアの寸法・形状によっては、切断等による寸法調整作業が必要です。
 ※屋上や高層階に設置する場合は、強風等での飛散対策の検討が必要です。
 詳しくはエア J.デッキの施工説明書をご参照ください。

色と表面パターンの組み合わせで
 自在にお好みの空間作りをお楽しみいただけます。




サンディーブラウン+ブラウン




サンディーブラウン+ディーブグレー

明るいサンディーブラウン
 シックなブラウンとディーブグレー
 モダンなリブ面。
 落ち着いたフラット面。
 順目に敷いたりモザイク調に
 デザインしたり。


ヨーロッパ風の趣向を凝らした、リブ面仕上。



サンディーブラウン




ブラウン



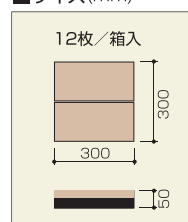
ディーブグレー

■カラーバリエーション

カラーは3色、各々フラット、リブ面仕上げがごございます。



■サイズ(mm)



※詳細は裏表紙の一覧表をご参照ください。

格調高く自由度も大きい高品位の
 システムデッキです。



いままでの日常スペース。
 Air J.Deck(エア ジェイ. デッキ)で
 これからは特別な空間。
 遅めの朝食。
 たまにはセカンドリビングで。



循環型社会に対応した製品づくり

